

# Extendable LED Icicle String Light

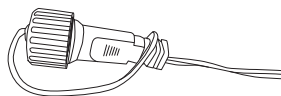
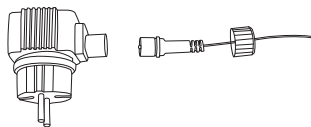
Art.no 18-1408	Model	WX-31VLED44-200WW-10-1 (warm white)
36-6686		WX-31VLED44-200WW-10-1 (warm white)
36-7642		WX-31VLED44-200WW-10-1 (cool white)

Please read the entire instruction manual before using the product and then save it for future reference. We reserve the right for any errors in text or images and any necessary changes made to technical data. In the event of technical problems or other queries, please contact our Customer Services.

## Safety

- The product should only be connected to a 230 V AC, 50 Hz electrical outlet.
- Never use the product if the mains adapter, lead or any of the lights is damaged in any way.

## Operating instructions



1. Connect the string light to the mains adapter (it only fits one way) and tighten the connection by screwing on the lock nut.
2. Unwind the string light completely and plug its mains adapter into a wall socket.
3. Make sure that cap covering the socket on the end of the string light is screwed on if no additional string lights are to be connected.

## Care and maintenance

Disconnect the string light from the mains and store it in a dry and dust-free area and out of the reach of children whenever it is not to be used for an extended period.

## Responsible disposal

This symbol indicates that this product should not be disposed of with general household waste. This applies throughout the entire EU. In order to prevent any harm to the environment or health hazards caused by incorrect waste disposal, the product must be handed in for recycling so that the material can be disposed of in a responsible manner. When recycling your product, take it to your local collection facility or contact the place of purchase. They will ensure that the product is disposed of in an environmentally sound manner.



## Specifications

Rated voltage	220–240 V AC, 50/60 Hz
IP rating	IP44
Length	5 m
Number of lights	200

# Utbyggbar istappsslinga LED

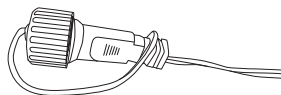
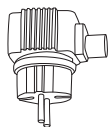
Art.nr 18-1408	Modell WX-31 VLED44-200WW-10-1 (varmvita)
36-6686	WX-31 VLED44-200WW-10-1 (varmvita)
36-7642	WX-31 VLED44-200WW-10-1 (kallvita)

Läs igenom hela bruksanvisningen före användning och spara den sedan för framtida bruk. Vi reserverar oss för ev. text- och bildfel samt ändringar av tekniska data. Vid tekniska problem eller andra frågor, kontakta vår kundtjänst.

## Säkerhet

- Produkten får endast anslutas till ett vägguttag med 230 V AC, 50 Hz.
- Använd aldrig produkten om nätadaptern, kabeln eller någon av ljuskällorna på något sätt är skadade.

## Användning



1. Anslut slingan till nätadaptern (den passar bara på ett sätt) och dra fast med låsmuttern.
2. Linda ut slingan helt och anslut sedan nätadaptern till ett vägguttag.
3. Se till att locket över anslutningen i änden på slingan är påskruvat om ingen ytterligare slinga ska anslutas.

## Skötsel och underhåll

Koppla bort slingan från elnätet och förvara den torrt och dammfritt utom räckhåll för barn om den inte ska användas under en längre period.

## Avfallshantering

Denna symbol innebär att produkten inte får kastas tillsammans med annat hushållsavfall. Detta gäller inom hela EU. För att förebygga eventuell skada på miljö och hälsa, orsakad av felaktig avfallshantering, ska produkten lämnas till återvinning så att materialet kan tas omhand på ett ansvarsfullt sätt. När du lämnar produkten till återvinning, använd dig av de returhanteringssystem som finns där du befinner dig eller kontakta inköpsstället. De kan se till att produkten tas om hand på ett för miljön tillfredställande sätt.



## Specifikationer

Nätanslutning	220–240 V AC, 50/60 Hz
Kapslingsklass	IP44
Längd	5 m
Antal ljuskällor	200

# Utbyggbar istappslynge med LED

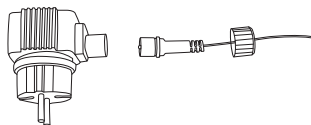
Art.nr. 18-1408	Modell WX-31VLED44-200WW-10-1 (varmhvite)
36-6686	WX-31VLED44-200WW-10-1 (varmhvite)
36-7642	WX-31VLED44-200WW-10-1 (kaldhvite)

Les brukerveiledningen grundig før produktet tas i bruk og ta vare på den for framtidig bruk. Vi reserverer oss mot ev. feil i tekst og bilde, samt forandringer av tekniske data. Ved tekniske problemer eller spørsmål, ta kontakt med vårt kundesenter.

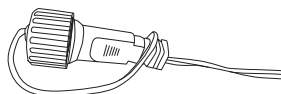
## Sikkerhet

- Produktet må kun kobles til strømuttak med 230 V AC, 50 Hz.
- Bruk ikke produktet dersom nettdapteren, strømkabelen eller noen av lyskildene er skadet.

## Bruk



1. Plugg slyngen fra nettdapteren (det er kun mulig å koble den til på én måte) og trekk til med låsemutteren.
2. Vikle lysslyngen helt ut og koble den til batterieliminatoren som kobles til et strømuttak.



3. Pass på at lokket enden på slyngen er festet hvis man ikke skal utvide med ytterligere slynger.

## Stell og vedlikehold

Når slyngen ikke er i bruk skal den lagres tørt, støvfritt og utilgjengelig for barn. Den må også kobles fra strømnettet.

## Avfallshåndtering

Symbolet viser til at produktet ikke skal kastes sammen med husholdningsavfallet. Dette gjelder innenfor EØS-området. For å forebygge eventuelle skader på helse og miljø som følge av feil håndtering av avfall, skal produktet leveres til gjenvinning, slik at materialet blir tatt hånd om på en ansvarsfull måte. Benytt miljøstasjonene som er der du befinner deg eller ta kontakt med forhandler. De vil ta hånd om produktet på en miljømessig tilfredsstillende måte.



## Spesifikasjoner

Nettspenning	220–240 V AC, 50/60 Hz
Kapslingsklasse	IP44
Lengde	5 m
Antall lyskilder	200 stk.

### NORGE • KUNDESENTER

tel: 23 21 40 00 fax: 23 21 40 80 e-post: kundesenter@clasohlson.no  
 internett: www.clasohlson.no post: Clas Ohlson AS, Postboks 485 Sentrum, 0105 OSLO

# Valosarja jääpuikko LED

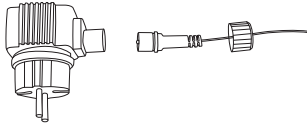
Tuotenro	18-1408	Malli	WX-31VLED44-200WW-10-1 (lämpimänvalkoinen)
	36-6686		WX-31VLED44-200WW-10-1 (lämpimänvalkoinen)
	36-7642		WX-31VLED44-200WW-10-1 (kylmänvalkoista)

Lue käyttöohje ennen tuotteen käyttöönottoa ja säilytä se tulevaa tarvetta varten. Pidätämme oikeuden teknisten tietojen muutoksiin. Emme vastaa mahdollisista teksti- ja kuvavirheistä. Jos tuotteeseen tulee teknisiä ongelmia, ota yhteys myymälään tai asiakaspalveluun.

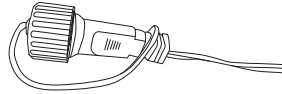
## Turvallisuus

- Laitteen saa liittää ainoastaan pistorasiaan, joka on 230 V AC, 50 Hz.
- Älä käytä laitetta, jos muuntaja, johto tai jokin lampuista on vioittunut.

## Käyttö



1. Liitä valosarja muuntajaan (se sopii liitäntään vain yhdellä tavalla) ja kiristä lukitusmutteri.
2. Kierrä valosarja kokonaan auki ja liitä muuntaja sen jälkeen pistorasiaan.



3. Varmista, että valosarjan liitännän päässä oleva kansi on kiinni, jos siihen ei liitetä jatkosarjaa.

## Huolto ja puhdistaminen

Irrota pistoke pistorasiasta ja säilytä valosarja kuivassa ja pölyttömässä paikassa lasten ulottumattomissa, jos se on pitkään käyttämättä.

## Kierrättäminen

Tämä kuvake tarkoittaa, että tuotetta ei saa hävittää kotitalousjätteen seassa. Tämä koskee koko EU-aluetta. Virheellisestä hävittämisestä johtuvien mahdollisten ympäristö- ja terveyshaittojen ehkäisemiseksi tuote tulee viedä kierrätettäväksi, jotta materiaali voidaan käsitellä vastuullisella tavalla. Kierrätä tuote käyttämällä paikallisia kierrätysjärjestelmiä tai ota yhteys ostopaikkaan. Ostopaikassa tuote kierrätetään vastuullisella tavalla.



## Tekniset tiedot

Verkkovirtaliitäntä	220–240 V AC, 50/60 Hz
Kotelointiluokka	IP44
Pituus	5 m
Lamppujen määrä	200

# Erweiterbare LED-Eiszapfenlichterkette

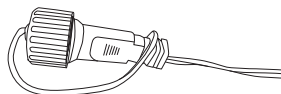
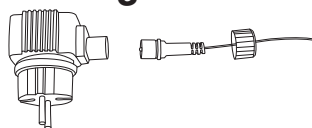
Art.Nr. 18-1408	Modell	WX-31 VLED44-200WW-10-1 (warmweiß)
36-6686		WX-31 VLED44-200WW-10-1 (warmweiß)
36-7642		WX-31 VLED44-200WW-10-1 (kaltweiß)

Vor Inbetriebnahme die komplette Bedienungsanleitung durchlesen und aufbewahren. Irrtümer, Abweichungen und Änderungen behalten wir uns vor. Bei technischen Problemen oder anderen Fragen freut sich unser Kundenservice über eine Kontaktaufnahme.

## Sicherheitshinweise

- Das Gerät nur an Steckdosen mit 230 V AC, 50 Hz anschließen.
- Das Produkt niemals betreiben, wenn das Netzteil, das Kabel oder eine der Lampen auf irgendeine Weise beschädigt sind.

## Benutzung



1. Das Produkt an das Netzteil anschließen (es passt nur auf eine Weise) und mit der Sicherungsmutter festschrauben.
2. Das Produkt vor dem Anschluss des Netzteils an eine Steckdose zunächst vollständig auswickeln.
3. Sicherstellen, dass der Anschluss am Ende der Lichterkette aufgeschraubt ist, wenn keine weitere Lichterkette angeschlossen wird.

## Pflege und Wartung

Bei längerer Nichtbenutzung das Gerät vom Stromnetz trennen und trocken, staubfrei und für Kinder unzugänglich aufbewahren.

## Hinweise zur Entsorgung

Dieses Symbol zeigt an, dass das Produkt nicht gemeinsam mit dem Haushaltsabfall entsorgt werden darf. Dies gilt in der gesamten EU. Um möglichen Schäden für die Umwelt und Gesundheit vorzubeugen, die durch fehlerhafte Abfallentsorgung verursacht werden, dieses Produkt zum verantwortlichen Recycling geben, um die nachhaltige Wiederverwertung von stofflichen Ressourcen zu fördern. Bei der Abgabe des Produktes bitte die vorhandenen Recycling- und Sammelstationen benutzen oder den Händler kontaktieren. Dieser kann das Produkt auf eine umweltfreundliche Weise recyceln.



## Technische Daten

<b>Betriebsspannung</b>	220–240 V AC, 50/60 Hz
<b>Schutzart</b>	IP44
<b>Länge</b>	5 m
<b>Anzahl Leuchtmittel</b>	200